

保証について

【保証期間】

対象商品の保証期間はご指定場所に納入後1年間とします。

※お買い上げのレシートは大切に保管してください。

修理時に保証期間を確認するために必要です。

【保証範囲】

上記保証期間内に当社注意事項に従った使用状況で本製品に故障が生じた場合には、無償で代替品との交換、又は修理をさせていただきます。

但し保証期間内であっても、下記に該当する故障の場合には保証対象外とさせていただきます。いかなる場合でも本製品の修理費用ないしは代替費用を越えないものとします。なお、代替品との交換または修理を行った場合でも保証期間の起算日は、対象製品の当初ご納入日とさせていただきます。

- ①取扱説明書に記載された以外の不適切な条件・環境・取り扱い・使用方法に起因した故障。
- ②お客様のバイク・自転車など対象製品以外に起因した故障。
- ③当社以外による改造、修理に起因した故障。

お客様		
お名前	お買い上げ日	年 月 日
ご住所 〒	鍵製造番号	
電話番号		

アイシン高丘株式会社

〒473-8501

愛知県豊田市高丘新町天王1番地

Mail : slattny@to.at-takaoka.co.jp

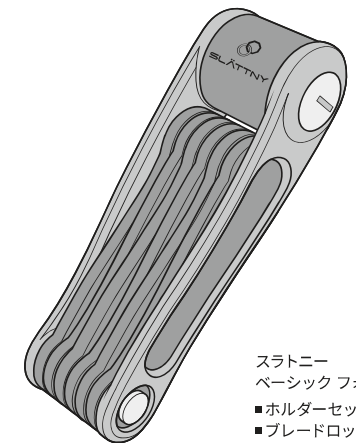
HP : <https://slattny.com/>



取扱説明書

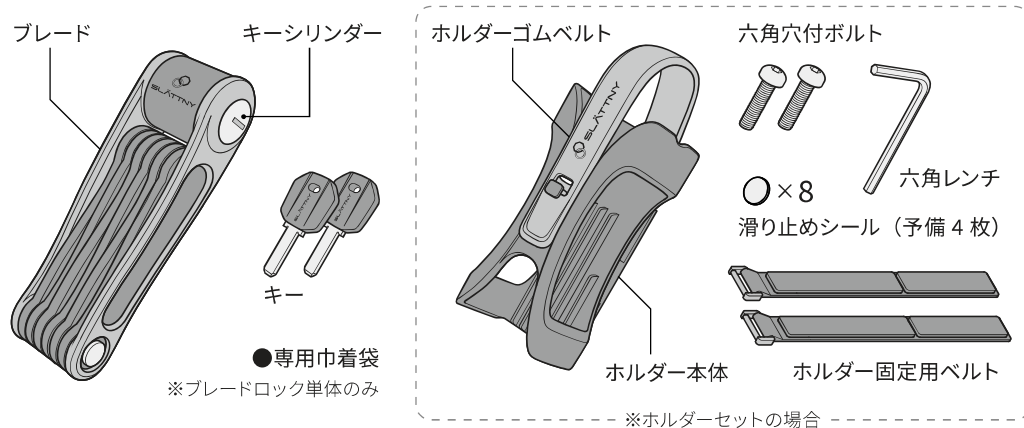
ご使用前に

- このたびは、弊社製品をお買い求めいただき、誠にありがとうございます。
- ご使用前にこの「取扱説明書」をよくお読みのうえ、正しく安全にお使いください。
- ご使用前に「安全上のご注意」を必ずお読みください。
- この「取扱説明書」は大切に保管してください。



スラトニー
ベーシック フォーク バイク
■ホルダーセット
■ブレードロック単体

梱包物と各部の名称



安全上のご注意（必ずお守りください）



注意

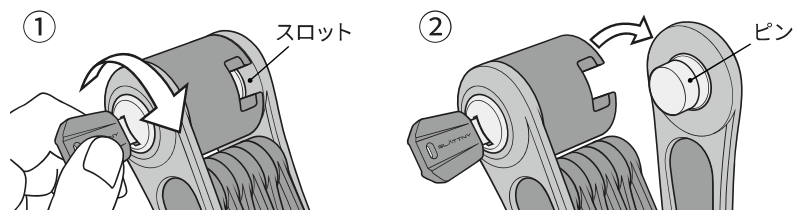
この表示は、誤った取扱いをすると、人が傷害を負う危険性や、物的損害の発生が想定される内容を表しています。



注意

- 本製品をふりまわさないでください。あたるとケガをするおそれがあります。
- 走行時には、本製品を車輪の近くにぶらさげないでください。車輪などにあたり、転倒しケガをするなどのおそれがあります。
- 走行時には、本製品をハンドルにぶらさげないでください。ハンドルがとられて、転倒しケガをするなどのおそれがあります。
- 本製品を使用していない時は、付属のホルダーに入れておいてください。（推奨）
- 施錠した後は必ずキーを抜き取ってください。
- キーを挿したままホルダーに収納し走行するとキーが抜け落ち紛失するおそれがあります。
- 本製品は折り畳み式になっています。取扱い時に指などを挟まないようご注意ください。

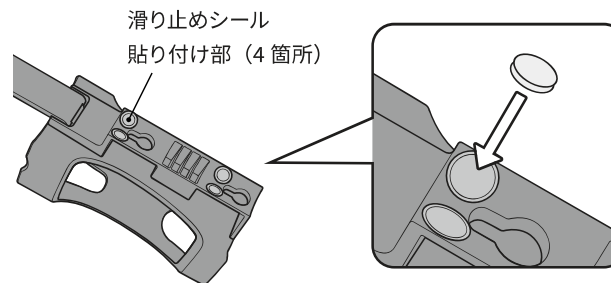
解錠のしかた



①キーを挿し込み右に回し、②ピンをスロットから抜きます。

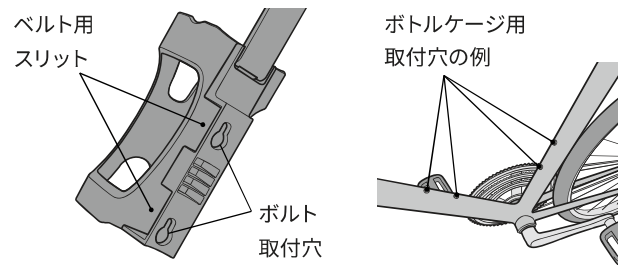
※解錠中はキーがキーシリンダーから抜けられない構造となっております。

滑り止めシールの貼り付け方



- ①滑り止めシール貼り付け部を柔らかい布等で拭き、汚れが無い事を確認してください。
- ②滑り止めシールを4箇所に貼り付けてください。

ホルダーの取り付け方



- ①ボトルケージ用取付穴を利用する
 - ②ホルダー固定用ベルトを利用する
- 上記のどちらか、もしくは両方で取り付けてご使用ください。
※ボルト締結時にはボルトの締めすぎにご注意ください。

お手入れ方法

- 本製品に汚れが付着したときには洗剤等をつけずに柔らかい布で拭いてください。
- キーが摩耗してきたら交換してください。
- キーシリンダーは定期的に速乾性潤滑剤を塗布していただくことをお奨めします。
- キーを摩耗・紛失した場合は、裏面記載の連絡先にご連絡ください。

お願い

- 自転車等に実用される前に必ず単品で施錠・解錠ができる事を確認してからご使用ください。
- 本製品を施錠した状態で自転車等を移動させないでください。
- 本製品を分解・改造したり他の目的に使用しないでください。
- 盗難防止に絶対的なものではありませんので、自転車等は目の届く管理された場所に保管してください。他の錠との併用も効果的です。
- 本製品を使用中に発生した自転車等の盗難については保証いたしかねます。
- 保護者の方にはこの取扱説明書を必ずお読みいただき、お子様に正しい使用方法をご指導ください。
- ホルダーに本製品を入れた時は必ずホルダーゴムベルトをご使用ください。
※ホルダーによる自転車等へのキズは保証しかねます。ご了承ください。